

Chirurgische bijsluiters diep plane facelift

BEY BY BERGMAN CLINICS – november 2025

In deze bijsluiters leest u informatie over de diep plane facelift; waarom en wanneer, wat is nu eigenlijk een diep plane facelift, het consult, de voorbereidingen, de operatie, de periode na de behandeling, het resultaat, de eventuele complicaties en risico's. Op uw persoonlijke situatie en mogelijkheden van een behandeling kan alleen tijdens een persoonlijk gesprek worden ingegaan. Deze bijsluiters zijn een aanvulling op uw gesprek met de plastisch chirurg en voorbereiding op de operatie.

Waarom en wanneer

Met het ouder worden krijgt de huid vaak meer plooiën en rimpels. Bovendien zakt de huid ook enigszins uit, specifiek langs de kaaklijn ('hamsterwangen') en verslapping van de hals. Vooral het uitzakken van de kaak- en halslijn kan als esthetisch storend worden ervaren. Men vindt zich er te oud uitzien en voelt dat het uiterlijk niet past bij het innerlijk. Wanneer u zojuist genoemde problemen heeft en zich eraan stoort kan dat een goede reden zijn om een diep plane facelift (al dan niet gecombineerd met een halslift) te overwegen. Om uw persoonlijke situatie en de mogelijkheden voor u zo goed mogelijk in kaart te brengen is een vrijblijvend informatief persoonlijk consult bij de plastisch chirurg mogelijk.

Wat is nu eigenlijk een diep plane facelift?

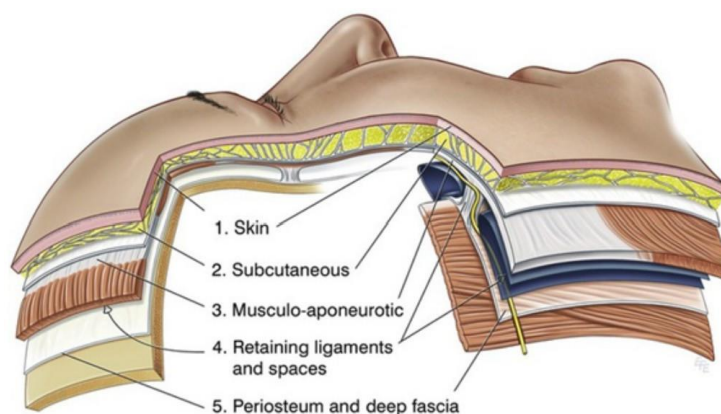
De diep plane is één van de nieuwste en beste technieken op het facelift gebied om uw gelaat te verjongen en een jeugdiger uitstraling te geven. Deze techniek is vooral door dr. Jacono uit New York op de kaart gezet en wordt nu sinds een aantal jaren ook door de facelift chirurgen van Bey by Bergman Clinics toegepast. Hiermee verkrijgen we resultaten die we vaak niet kunnen bereiken met een mini-lift, MACS-lift of high-SMAS-lift. Om de diep plane facelift goed te begrijpen, zult u eerst meer moeten weten over de anatomie van het gezicht.

De anatomie van het gezicht

Belangrijke anatomische structuren en concepten:

- Het gezicht bestaat uit vijf verschillende lagen, waarbij elke laag een duidelijke rol speelt.
- De gezichtshuid en gezichtsspieren zijn doormiddel van ligamenten (speciale anker-verbindingen) aan het benige skelet bevestigd.

De vijf lagen van het gezicht zijn, op tekening hieronder afgebeeld.

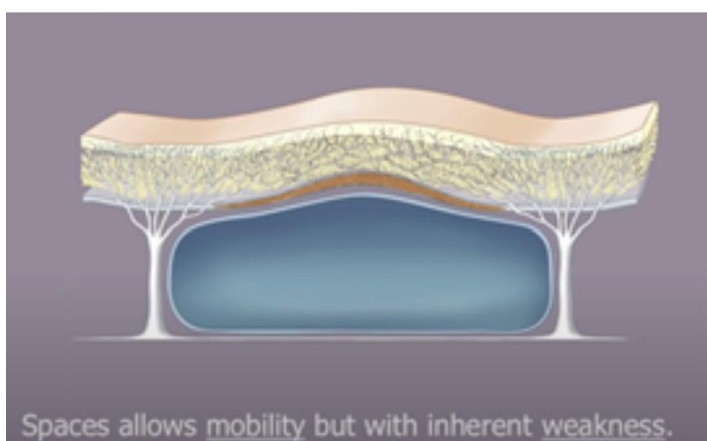


Mendelson BC, Aesthetic Plast Surg. 2008 Mar;32(2):185-95.

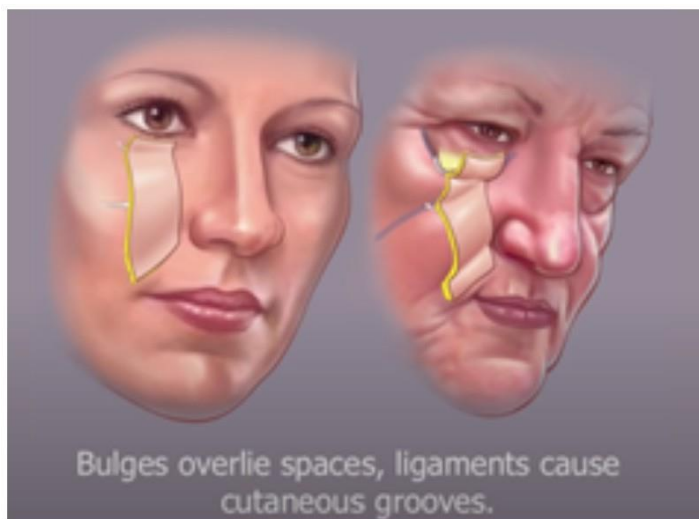
1. De eerste laag bestaat uit huid en onderhuids vet dat voor een stevige ‘waterdichte’ deklaag zorgt voor de onderliggende structuren.
2. De tweede laag is een isolerende vetlaag, die tevens bloedvaten bevat om de huid van bloed te voorzien.
3. De derde laag is de zogenaamde SMAS-laag, een spierlaag die gezichts beweging mogelijk maakt, zoals glimlachen, fronsen en het optrekken van de wenkbrauwen.
4. De vierde laag is de ligament- en vrije gezichtsruimte laag. In deze ruimte kan de spierlaag over het bot bewegen. Deze laag bevat dus de ligamenten, die de SMAS-, huid- en vetlaag vasthechten aan het skelet.
5. De vijfde laag is de botvlies laag, een zeer sterke laag. Deze bedekt het bot en voorziet het van bloed. Het is een aan het bot gefixeerde laag, die niet kan worden opgerekt.

Informatie over de vierde laag

De ligamenten bevestigen de huid-, vet- en spierlagen (1-2-3) aan het botskelet. Ze maken slechts een bepaalde mate van beweging mogelijk. U kunt dit vergelijken met een boom die in de wind buigt. Ze bieden aan de bovenliggende huid de mogelijkheid uitgebreid te bewegen.



In de vierde laag liggen de vrije gezichtsruimten tussen de gezichtsligamenten. De ruimten hebben een bepaald doel: ze dienen als glijvlak. Ze zorgen ervoor dat de oppervlakkige lagen (lagen 1-2-3), over de diepere, volledig aan het bot bevestigde, vijfde laag (het botvlies) kunnen bewegen. Deze beweging maakt het vormen van een gezichtsuitdrukking mogelijk, zonder dit glijdende vlak van de ruimten in de vierde laag zouden we bijvoorbeeld niet breed kunnen glimlachen.



In welke laag wordt de deep plane facelift uitgevoerd?

De deep plane facelift vindt plaats in laag vier, waar zich de ligamenten bevinden. Dit heeft een aantal aanzienlijke voordelen:

- De ligamenten (de ankers van het gezicht) worden losgemaakt, zo kan de SMAS-laag veel beter en onder minder spanning worden gelift. Een anatomische studie toonde aan dat een deep plane facelift de mogelijkheid heeft om twee keer zoveel huid te verwijderen.
- Dit leidt hierdoor tot een verdubbeling van het resultaat van de lift in vergelijking tot andere typen facelifts. Aangezien de ingreep plaatsvindt in de vrije gezichtsruimte laag (4), die veel minder bloedvaten heeft, blijven bloedingen en blauwe plekken na de operatie beperkt.

Voor wie is een deep plane facelift geschikt?

Mensen die op zoek zijn naar de beste en meest duurzame verbetering van hun kaak-, nek- of halslijn. Bijna iedereen die medisch fit voor chirurgie is, komt in aanmerking voor een deep plane facelift. De meeste cliënten zijn tussen de 40 en 75 jaar oud.

Waarom is de deep plane facelift effectiever dan andere facelifts?

De deep plane facelift stelt een plastisch chirurg in staat om de effecten van huidveroudering uitgebreider aan te pakken door de volledige huid en SMAS-laag als één geheel te liften. Dit wordt bewerkstelligd door de ingreep te verrichten in de vrije gezichtsruimte laag met de ligamenten (laag 4) van het gezicht. Dit leidt tot een veel natuurlijkere uitstraling, die wezenlijk anders is dan de facelift 'oude stijl'. De gezichtsverbeteringen 'gaan langer mee' dan bij andere facelifts, waarbij de ligamenten geen onderdeel van de operatie zijn. Bovendien, doordat de deep plane facelift plaats vindt in de natuurlijke vrije gezichtsruimtes van het gelaat, leidt dit tot minder weefselbeschadiging, minder blauwe plekken, zwelling en bloeding. Vanwege het feit dat het gezichtsweefsel in een geheel wordt gelift, is er geen sprake van een duidelijk zichtbaar onnatuurlijk strakgetrokken gezicht.

Na een deep plane facelift bent u simpelweg een aanzienlijke jongere versie van uzelf. U ziet er goed uitgerust en jonger uit, vaak minstens 10 jaar jonger. Bovendien hebben de resultaten een blijvender effect.

Is de deep plane facelift een zwaardere operatie vergeleken met andere facelifts? Zowel Ja als Nee.

Ja, omdat deze operatie technisch veeleisender is dan andere typen facelifts. Het herpositioneren van diepere weefsellagen vereist gespecialiseerde vaardigheden en expertise. De deep plane facelift wordt wereldwijd dan ook slechts door een zeer beperkt aantal plastisch chirurgen uitgevoerd, zo ook binnen Bey by Bergman Clinics.

Nee, vanuit het oogpunt van de patiënt. De hersteltijd na de deep plane facelift is relatief kort in vergelijking tot andere types facelifts. De ingreep vindt plaats in diepere weefsellagen van het gezicht waar natuurlijke ruimtes zijn, in plaats van dichtbij het huidoppervlak. Hierdoor heeft iemand minder last van blauwe plekken en minder spanning op de huid, zodat littekens ook beter genezen.

Is een deep plane facelift riskanter of heeft deze meer complicaties?

De deep plane-procedure is niet riskanter dan andere facelift-technieken.

Is een deep plane facelift pijnlijker dan een gewone facelift?

Nee, aangezien de ingreep wordt verricht in de vierde laag die vrij beweeglijk is na het losmaken van de ligamenten, is er minder schade. Uit ervaring blijkt dat deze daardoor minder pijnlijk is dan andere soorten facelifts. Andere facelifttechnieken vinden plaats in de tweede laag, die veel zenuwuiteinden en bloedvaten bevat.

Hoelang duurt het herstel van een deep plane facelift?

De deep plane facelift heeft een vergelijkbare hersteltijd met andere facelifts, maar met minder blauwe plekken, zwelling en pijn. De meeste cliënten kunnen binnen twee weken weer aan het werk en hun sociale activiteiten hervatten. Na drie weken is haast niet meer zichtbaar dat er een ingreep heeft plaatsgevonden, u zult mogelijk wel opmerkingen over hoe goed uitgerust en jong u eruitziet.

Ik heb eerder een facelift gehad. Kan ik dan alsnog een deep plane facelift laten doen?

Ja, dat kan zeker. De deep plane-techniek is juist heel geschikt als tweede facelift. Bij de meeste eerdere facelifts wordt vooral de oppervlakkige laag van het gezicht behandeld (de tweede laag). De diepere laag – waar de deep plane facelift op werkt – is dan vaak nog onaangetast. Daarom is deze methode meestal de beste keuze voor een vervolgbehandeling.

Consult voor een deep plane facelift

Tijdens een vrijblijvend consult met de plastisch chirurg krijgt u uitvoerig de gelegenheid om uw wensen, klachten en vragen te bespreken. De plastisch chirurg onderzoekt uw gelaat en bespreekt met u de voordelen van een deep plane facelift al dan niet in combinatie met een andere behandeling. Er wordt ook besproken of uw probleem voldoende kan worden opgelost en wat u mag verwachten. Vervolgens worden uw vragen beantwoord en wordt u zo volledig mogelijk geïnformeerd over de voorbereiding, de behandeling, het te verwachte resultaat en de mogelijke complicaties. Een verkeerd beeld hiervan kan namelijk leiden tot teleurstelling.

Soms komt een verouderd uiterlijk niet alleen door verslapping van de hals en kaaklijn, maar ook doordat er volume (vet) uit het gezicht is verdwenen, of doordat het voorhoofd is gezakt. Dit kan leiden tot laagstaande wenkbrauwen en hangende oogleden.

In zulke gevallen kan het zijn dat een ander behandelplan beter aansluit bij uw wensen en verwachtingen. De plastisch chirurg bespreekt dit met u als hij of zij denkt dat een deep plane facelift niet voldoende effect zal hebben. Waar mogelijk wordt er dan een passende alternatieve behandeling voorgesteld. Indien u wenst kunt u voor een second opinion worden doorverwezen naar een collega.

Cosmetische operaties worden niet vergoed. Een vergoeding voor een medisch noodzakelijke operatie is afhankelijk van de criteria die de zorgverzekeraar aan deze behandeling stelt. U kunt uw zorgverzekering en/of polisvoorwaarden raadplegen om deze criteria te achterhalen. De plastisch chirurg kan niet afwijken van deze criteria. Vergoedingsregels die op dit moment gelden, kunnen veranderen in de toekomst.

Uw eigen verantwoordelijkheden voorafgaand aan uw operatie: In de periode voorafgaand aan uw operatie dient u rekening te houden met een aantal voorbereidingen zoals;

Stoppen met bloedverduunners: Als u bloed verdunnende medicijnen gebruikt kan het zijn dat u voor de operatie met deze medicatie moet stoppen. De plastisch chirurg zal u hierover informeren. Daarnaast heeft u een aantal weken voor uw operatie nog een preoperatieve screening met de anesthesiemedewerker, waarbij uw gezondheid in kaart wordt gebracht en het medicatiebeleid wordt besproken. Hierbij komt onder andere aan bod met welke bloed verdunnende medicijnen u (tijdelijk) dient te staken. Indien uw voorschrijver niet akkoord gaat met tijdelijk staken van de bloed verdunnende medicijnen, dan kan de geplande operatie niet plaatsvinden bij Bey by Bergman Clinics.

Algemeen medicatie overzicht (AMO) inleveren: Indien u medicijnen gebruikt is dit overzicht verkrijgbaar bij uw apotheek. Er is ook de mogelijkheid dat u ons toestemming geeft tot het delen van uw medicatiegegevens via het Landelijk Schakel Punt.

Het toestemmingsformulier getekend inleveren: Dit formulier ontvangt u na het plannen van uw operatie.

De factuur volgens de betalingsvoorwaarden* voldoen.

Deze onderstaande voorwaarden gelden voor ingrepen onder lokale verdoving en algehele narcose.

ALCOHOLBELEID: Voor een operatie geldt geen alcohol 24 uur voor de operatie en 2 weken na de operatie.

ROOKBELEID: Roken heeft een negatieve invloed op de wondgenezing. Voor een operatie geldt niet roken 8 weken voor de operatie en 8 weken na een operatie.

NAGELLAKBELEID: Nagellak, gel-lak en acryllak hoeven niet verwijderd te worden voor de operatie.

DRUGSBELEID: Gebruik van drugs zoals XTC, methamfetamine, heroïne of cocaïne dient minstens 1 week voor de operatie gestopt te worden. Dit kan namelijk ernstige hartritme stoornissen veroorzaken tijdens de operatie of kan zorgen voor een verminderde werking van anesthetica. Dit geldt niet voor amfetaminegebruik op recept i.v.m. AD(H)D. Voor cannabis gelden dezelfde regels als voor roken.

NUCHTERHEIDSBELEID: Voor het nuchterheidsbeleid verwijzen wij u naar de anesthesiebrochure.

Wanneer de ingreep onder lokale verdoving zal worden uitgevoerd zal er geen preoperatieve screening bij de anesthesie plaatsvinden en geldt er geen nuchterheidsbeleid.

KRUIDEN/VOEDINGSSUPPLEMENTEN: Het gebruik van kruiden en/of voedingssupplementen moet 1 week voorafgaand aan de operatie worden gestaakt.

Handig om voor de operatie in huis te halen:

- Paracetamol 4x daags 2 tabletten 500 mg
- Zo nodig Naproxen (Aleve) 2x daags 220-275 mg (als eerste afbouwen)
- Omeprazol 10 mg (1x daags 20 mg, bij gebruik van Naproxen), verkrijgbaar bij drogist/apotheek
- Katoenen maandverband
- ** Onsteriel gaas **

De operatie

- De operatie vindt meestal plaats onder narcose, maar soms is een plaatselijke verdoving voldoende. De plastisch chirurg bespreekt dit vooraf met u.
- Bij een deep plane facelift wordt de gezichtshuid strakker gemaakt door niet alleen de huid, maar ook de dieper gelegen weefsellagen aan te spannen. Vandaar de naam "deep plane facelift".
- Wanneer er sprake is van extra volume onder de kin of in de hals, bijvoorbeeld door vetophoping, dikke huidplooiën of zichtbare halsspieren (de zogenaamde ("halsbandspieren")), is een aanvullende halslift nodig. Soms wordt dit gecombineerd met liposuctie van de hals. Daarbij kan het overtollige vet (gedeeltelijk of volledig) worden verwijderd en worden ook de halsspieren strakgetrokken.
- Als de hals geen behandeling nodig heeft, is een deep plane facelift op zichzelf vaak voldoende.
- De ingreep heeft geen effect op rimpels op het voorhoofd, rond de mond (neus/lippenplooi) of de oogleden. Als u u zicht stoort aan deze rimpels, kunt u een andere behandeling ondergaan.
- De plastisch chirurg kan soms volstaan om een minder uitgebreide facelift techniek bij u toe te passen; deze facelift technieken geven natuurlijk ook effect, maar bij lange na niet het effect en de houdbaarheid van een deep plane facelift.
- Het litteken van een deep plane facelift zit aan de voorzijde van het oor, in de plooi van de huid en achter het oor omhoog tot in, en vaak ook, langs de haargrens. Via dit gebied wordt de losgemaakte en overtollige huid aangespannen en in de richting van het oor verwijderd. Als er ook een halslift dient te worden uitgevoerd zit er veelal ook een huidsnede onder de kin. Via deze incisie wordt de hals diep dunner gemaakt en vaak ook de halsbandspieren aangetrokken en gehecht.
- Soms worden er aan het einde van de operatie twee dunne slangetjes (drains) in de wond achter gelaten. Hiermee wordt wondvocht en bloed uit de wond naar buiten gevoerd. Vóór ontslag worden deze drains altijd verwijderd.

Wanneer u naar huis mag, dient u onder begeleiding naar huis te reizen. U mag zelf niet autorijden. Tevens moet u zorgen dat, na een ingreep onder algehele narcose, u de eerste 24 uur niet alleen thuis bent.

Na de behandeling

Na de operatie is uw gezicht en uw hals ingepakt door middel van een specifiek facelift verband, welke binnen 24 uur wordt vervangen door een chin-up. Het gezicht is vaak wat gezwollen en kan enigszins wat blauw verkleurd zijn door enige bloeditstorting. De meeste mensen ervaren een deep plane facelift niet als zeer pijnlijk.

Echter, de eerste paar dagen heeft u wel wat pijn rond de oren, goede pijnstilling is belangrijk. Dit is het gevolg van het inkorten van onderhuidse spieren. Deze pijn neemt in korte tijd vlot af, maar er komt wel een wat strak gevoel voor terug. De huid is ook voor het oor vaak wat doof qua gevoel, dat is normaal. Mocht u hier vragen over hebben dan kunt u het beste contact opnemen met het nummer 088-9000535.

Herstelperiode

Vanaf de dag na de operatie mag u:

- Slapen in de gewenste slaaphouding
- Thuis weer dagelijks douchen.
- Mobiliseren op geleide van de pijn; luister naar uw lichaam.
- Uw activiteiten steeds verder uitbreiden
- 2 weken na de operatie autorijden en fietsen (dit is afhankelijk van uw verzekeringsmaatschappij).
- Na 6 weken naar de sauna, in bad, in een zwembad en sporten.

Na de operatie krijgt u een chin-up om.

Deze draagt u:

- De 1e week dag en nacht
- De 2e week alleen s 'nachts

De littekens zijn bij nauwkeurige inspectie weliswaar altijd zichtbaar, maar vallen in de praktijk meestal nauwelijks op. Ze lopen langs de haargrens op uw voorhoofd en van daaruit naar beneden langs uw oor. Dan maken ze een klein bochtje om de oorlel heen en lopen verder via de achterkant van het oor weer omhoog om vervolgens onder het haar te verdwijnen. De huid die is losgemaakt van de onderlaag (voor en eventueel achter het oor) heeft minder gevoel, dit herstelt langzaam na verloop van tijd. Meestal is dit na 12 tot 24 weken. Het eerste jaar zult u de littekens met beschermingsfactor 30 of 50 tegen de zon moeten beschermen. Informeer bij uw specialist welke beperkingen er zijn met betrekking tot het plannen van reizen na uw ingreep.

Na de operatie komt u ter controle bij de verpleging en de plastisch chirurg. Wij willen u eraan herinneren dat het belangrijk is dat u op uw controle afspraken komt. Zo kunnen de verpleegkundige en de plastisch chirurg de voortgang van uw herstel goed in de gaten houden. Mocht u naar aanleiding van bovenstaande nog vragen hebben, dan kunnen zij u hierin begeleiden.

Het resultaat

Het resultaat van een deep plane facelift is vaak direct na de operatie voor een groot deel al duidelijk. Echter pas na twaalf weken kan de plastisch chirurg het eindresultaat definitief bepalen. De rimpels in uw gezicht, die ontstaan zijn als gevolg van de wijze waarop u bijvoorbeeld lacht of praat, zullen door een deep plane facelift niet verdwijnen. Deze rimpels maken deel uit van uw gelaatsexpressie en blijven altijd aanwezig. U moet er ook rekening mee houden dat het natuurlijke verouderingsproces van uw huid niet door een deep plane facelift gestopt kan worden.

Na de operatie zal de elasticiteit van de huid geleidelijk verloren gaan, net als ervoor. Wanneer het resultaat niet voldoende symmetrisch is, kan een nieuwe operatie nodig zijn. De duur van het effect van een deep plane facelift is niet exact bekend en varieert per persoon. Na verloop van een 8 tot 12 jaar kan een volgende facelift wenselijk zijn. Het is mogelijk dat u niet tevreden bent over het resultaat, omdat u er bijvoorbeeld andere verwachtingen van had. Breng dit altijd ter sprake.

Complicaties en risico's

De plastisch chirurg besteedt veel tijd, zorg en persoonlijke aandacht aan uw behandeling. Toch treden helaas soms complicaties op: geen enkele ingreep is vrij van de kans op complicaties. Zo zijn er ook bij deze operatie de normale risico's van een operatie, zoals trombose, longembolie, nabloeding en wondinfectie.

Er kunnen ook specifieke complicaties optreden:

- Soms treedt een nabloeding op na een deep plane facelift. Het operatiegebied zwelt op, er loopt aanhoudend bloed uit de wond of via de drains en u kunt er pijn van krijgen. In zo'n geval kan het opnieuw open maken van de wond onder verdoving en het stoppen van het bloeden nodig zijn.
- Zeer zelden treedt een allergische reactie op de verdoving op.

- Soms worden de littekens na een deep plane facelift toch dikker dan normaal. Mensen met een donkere huidskleur hebben hier meer kans op. Hiervoor is soms correctie en/of camouflage met make-up nodig.
- Soms komt er in de eerste twee maanden na de operatie nog een hechting tevoorschijn via het litteken. Hierdoor kan het litteken op die plek iets opengaan. Eenvoudig verwijderen van de hechting lost het probleem op en het wondje gaat snel weer dicht.
- Zeer zelden komt het voor dat een takje van de aangezichtszenuw beschadigd raakt. Het gedeelte van uw gezicht waarin dit zenuwtakje uitmondt, kunt u dan niet meer bewegen. Meestal herstelt dit echter weer geheel of gedeeltelijk.

Neem in ieder geval contact op na de operatie bij:

- Fors toenemende zwelling van de wond of het operatiegebied
- Pijn, als de pijnstillers niet helpen of de pijn zelfs toeneemt
- Roodheid en enige zwelling van de wond
- Gevoel van ziek zijn en/of koorts, hoger dan 38° (via de anus gemeten)
- Aanhoudende misselijkheid
- Acute benauwdheid op de borst
- Acute pijn in het been met eventuele zwelling
- Niet kunnen plassen, terwijl u wel normaal drinkt
- Ongerustheid of twijfel

Ongerustheid of twijfel

Voor spoedgevallen zijn wij 24 uur per dag bereikbaar via 088 9000 567. Bij geen spoed belt u tijdens kantooruren naar 088 9000 535.

Meer informatie

Als u na het lezen van deze bijsluiter nog vragen heeft kunt u deze te allen tijde stellen aan de plastisch chirurg. U kunt hiervoor een afspraak maken op het spreekuur. U kunt hiervoor contact opnemen met het telefoonnummer 088 9000500. Het is aan te raden dat u uw vragen van tevoren op papier zet.

Klachten-en privacyreglement

Bey by Bergman Clinics beschikt over een klachten- en privacyreglement. Dit reglement is op onze locaties en via de website www.beyclinics.nl te verkrijgen.

Bedenktijd

Wanneer u zeker weet dat u na het consult de ingreep wilt inplannen, adviseren wij u toch om de bedenktijd in acht te nemen. Volgens de richtlijnen van de NVPC, waarnaar Bey by Bergman Clinics handelt, is er een "cooling off" periode. Dit is de tijd tussen het eerste consult waar de behandeling wordt voorgesteld en de beslissing om de behandeling door te laten gaan.

Voor een cosmetische operatieve ingreep onder algehele narcose hanteren wij een bedenktijd van 7 dagen.

Voor een cosmetische operatieve ingreep onder lokale verdoving hanteren wij een bedenktijd van 24 uur.

Betalingsvoorwaarden*

Na ontvangst van de betaallink dient het behandelbedrag binnen 2 weken volledig te zijn voldaan. Bij een operatiedatum binnen 2 weken dient de betaling binnen 2 werkdagen na ontvangst link volledig te zijn voldaan. Contante betalingen zijn alleen mogelijk na overleg met uw consulente.

Indien uw operatie is goedgekeurd door uw zorgverzekeraar dan bent u zelf verantwoordelijk om uw polisvoorwaarden door te lezen om te controleren of uw operatie voor 100% vergoed wordt.

Annuleringsvoorwaarden

U dient uw operatie schriftelijk te annuleren. Bij annuleringen binnen de 3 weken voorafgaand aan uw operatie zullen de gemaakte kosten van 25% van het operatiebedrag aan u worden doorberekend. Annulering binnen 48 uur voor de afgesproken operatiedatum, is alleen mogelijk indien er sprake is van absolute en aantoonbare overmacht. In alle andere gevallen van onverzekerde zorg zal 100% van het afgesproken behandelbedrag in rekening worden gebracht. Indien er sprake is van een behandeling die wordt vergoed vanuit uw zorgverzekering geldt dat uw behandeling niet meer opnieuw kan worden gepland bij Bey by Bergman Clinics. Bovenstaande annuleringsvoorwaarden gelden ook bij het niet naleven van uw eigen verantwoordelijkheden, waardoor de OK niet door kan gaan, zoals benoemd in deze bijsluiter.

Tot slot

Deze bijsluiter is bedoeld als aanvulling op het gesprek met de plastisch chirurg en als voorbereiding op uw operatie. De bijsluiter dient ook als "naslagwerk" voor de periode na de operatie. Een dergelijke beschrijving kan echter nooit volledig zijn voor iedere individuele situatie. Plastische en esthetische chirurgie is geen exacte wetenschap; u kunt aan deze geschreven informatie dan ook geen garantie ontleen betreffende het verloop en resultaat van uw behandeling.

Bey.
BY BERGMAN CLINICS